



NavarraWeb
Marketing Publicidad

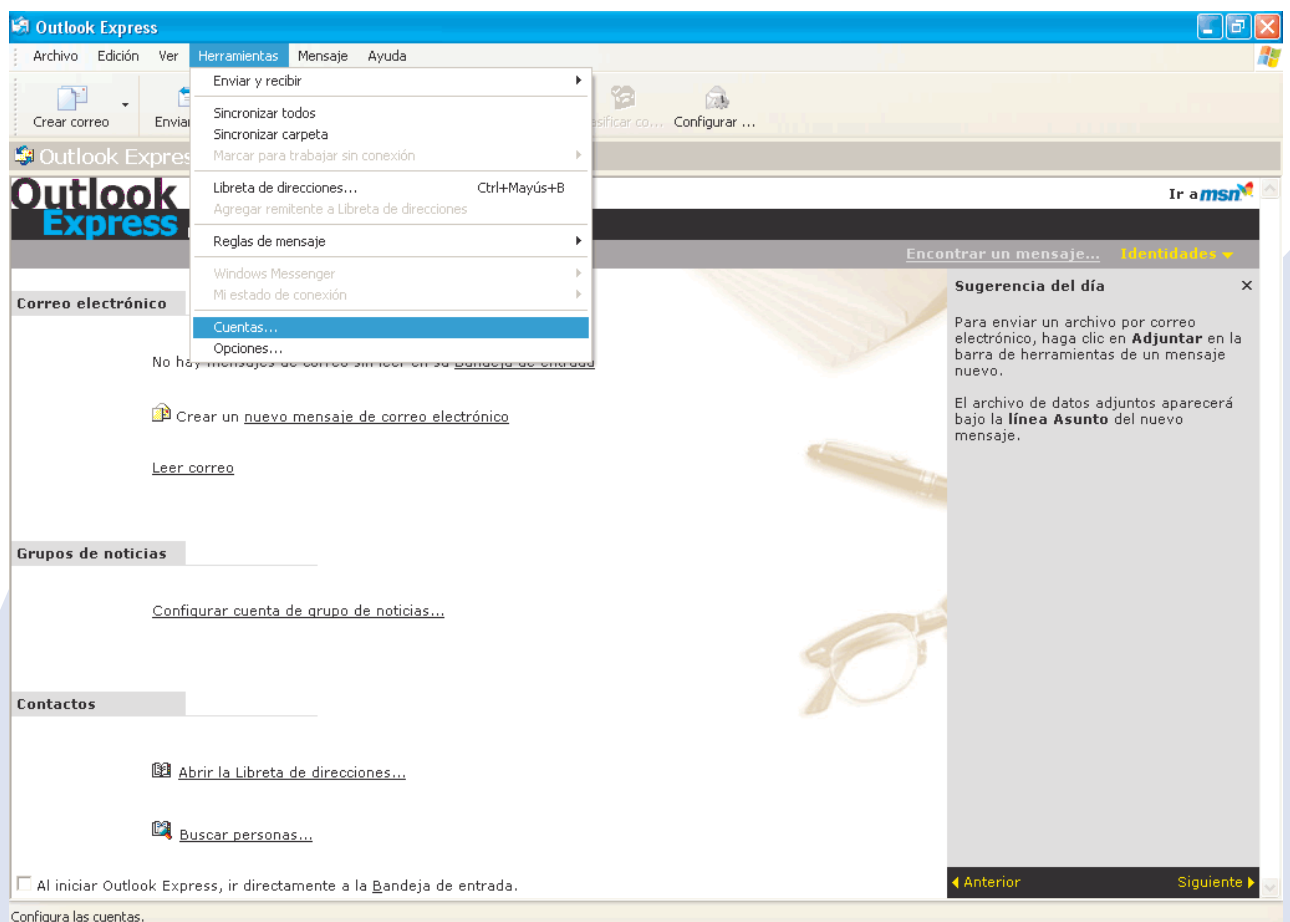
Pol. Industrial Mocholi
Plaza Cein, nº 5. Nave R1, oficina 8
31110 Noain
Tels. 948 346 388 • 948 125 100
Fax 948 125 332

Configure su correo electrónico

Outlook Express.

Para configurar su cuenta de correo electrónico debe seguir los siguientes pasos.

1. Seleccione la opción Cuentas en el menú Herramientas.

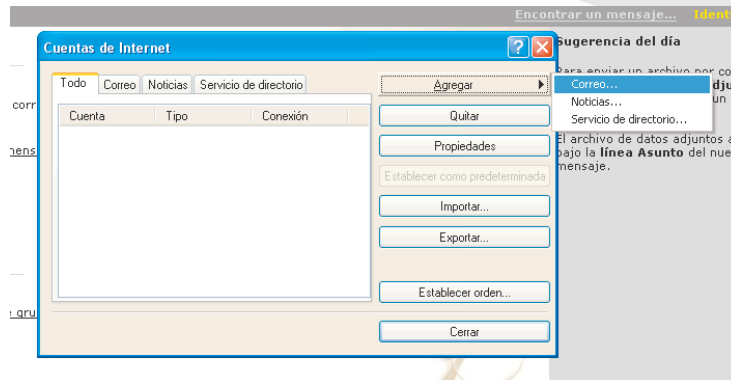




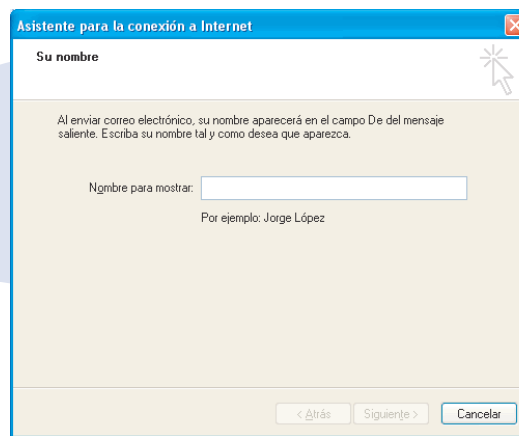
NavarraWeb
Marketing Publicidad

Pol. Industrial Mocholi
Plaza Cein, nº 5. Nave R1, oficina 8
31110 Noain
Tels. 948 346 388 • 948 125 100
Fax 948 125 332

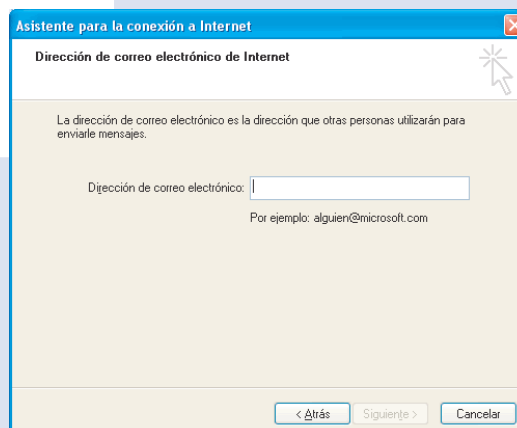
2. Agregue su cuenta.



3. Indique el nombre que aparecerá como remite de los mensajes que vaya a enviar y pulse siguiente



4. Indique la dirección de correo completa y pulse siguiente. Ejemplo: info@sudominio.com





NavarraWeb
Marketing Publicidad

Pol. Industrial Mocholi
Plaza Cein, nº 5. Nave R1, oficina 8
31110 Noain
Tels. 948 346 388 • 948 125 100
Fax 948 125 332

5. Indique sus servidores de correo saliente y entrante, nosotros le indicaremos el servidor que le ha sido asignado.

Asistente para la conexión a Internet

Nombre del servidor de correo electrónico

Mi servidor de correo entrante es: POP3

Servidor de correo entrante (POP3, IMAP o HTTP):

El servidor SMTP se utiliza para el correo saliente.

Servidor de correo saliente (SMTP):

< Atrás Siguiente > Cancelar

6. Escriba su cuenta de correo completa (correo@sudominio.com) y la contraseña que le hemos facilitado. Pulse siguiente, en la ventana que le sigue pulse aceptar.

Asistente para la conexión a Internet

Inicio de sesión del correo de Internet

Escriba el nombre de la cuenta y la contraseña que su proveedor de servicios Internet le ha proporcionado.

Nombre de cuenta:

Contraseña:

Recordar contraseña

Si su proveedor de servicios Internet requiere autenticación de contraseña segura (SPA) para tener acceso a su cuenta de correo, active la casilla de verificación "Iniciar sesión usando autenticación de contraseña segura (SPA)".

Iniciar sesión usando autenticación de contraseña segura (SPA)

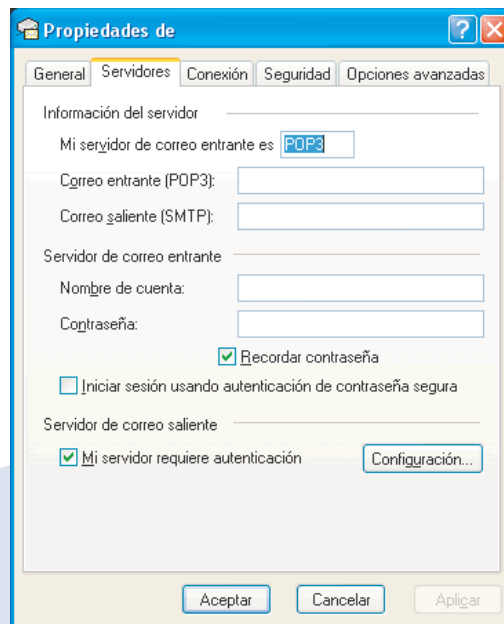
< Atrás Siguiente > Cancelar



NavarraWeb
Marketing Publicidad

Pol. Industrial Mocholi
Plaza Cein, nº 5. Nave R1, oficina 8
31110 Noain
Tels. 948 346 388 • 948 125 100
Fax 948 125 332

7. Vuelva a la ventana inicial (Herramientas -> Cuentas), seleccione su correo y pulse en "Propiedades".
En la pestaña de "Servidores" marque la casilla correspondiente a "Iniciar sesión usando autenticación de contraseña segura."



- En la pestaña de "Opciones avanzadas" marque la casilla "Mantener una copia de los mensajes en el servidor, y también "Quitar del servidor después de (numero) días".
En la caja escriba un número de días entre 7 y 10.

